

Foundation Programme  
in Literacy, Numeracy and Skills  
(FPLNS)

తెలుగు  
**TELUGU**  
**GRADE 8**

Student's Workbook

Theme 6: Celebrations and Festivals  
**Festivals**

---

MAHATMA GANDHI INSTITUTE  
under the aegis of  
MINISTRY OF EDUCATION AND HUMAN RESOURCE  
Republic of Mauritius

2026



# Table of content

<b>Guide to Educators</b> .....	<b>ii</b>
<b>Activity 1: Listen and repeat.</b> .....	<b>1</b>
<b>Activity 2: Read the vocabulary items</b> .....	<b>2</b>
<b>Activity 3: Picture labelling.</b> .....	<b>3</b>
<b>Activity 4: Matching.</b> .....	<b>4</b>
<b>Activity 5: Choose the correct word.</b> .....	<b>5</b>
<b>Activity 6: Fill in the blanks.</b> .....	<b>7</b>
<b>Activity 7: Word decoding.</b> .....	<b>8</b>
<b>Activity 8: Unscramble the words.</b> .....	<b>9</b>
<b>Activity 9: Cut and paste.</b> .....	<b>10</b>
<b>Activity 10: Identify and match</b> .....	<b>13</b>
<b>Activity 11: Rearrange the words.</b> .....	<b>14</b>
<b>Activity 12: Read the passage and answer the questions.</b> .....	<b>15</b>
<b>Activity 13: Invitation card.</b> .....	<b>16</b>
<b>Activity 14: Picture labelling.</b> .....	<b>17</b>
<b>Activity 15: Learning-by-doing.</b> .....	<b>18</b>

# Guide to Educators

## Learning Outcomes

- Identify the main religious festivals in Mauritius such as Deepavali, Cavadee, Ugadi, Ganesh Chaturthi, Eid, the Spring festival, and Christmas.
- Students engage in simple conversations about each festival.
- Describe the key practices of specific religious festivals.
- Practise pronunciation of festivals' names and associated vocabulary words (fasting, place of worship, clothing).
- Appreciate the cultural and spiritual significance of religious festivals to believers.

## Activities

- Listen and repeat.
- Read the vocabulary words.
- Picture labelling.
- Matching.
- Choose the correct word.
- Fill in the blanks.
- Word decoding.
- Unscramble the words.
- Cut and paste.
- Matching.
- Rearrange the words.
- Read the passage and answer the questions.
- Invitation card.
- Picture labelling.
- Learning-by-doing.

## Other Proposed Activities

- Quiz.
- Crossword.
- Cultural fashion show.
- Cultural dance performance or workshop.

## Additional Resources

- Use pictures and real-life examples to aid recognition.
- Repetitive practice through songs and rhymes.
- Videos to display each festival celebration.

## Portfolio Assessment

- Skills-based assessments.

## Activity 1: Listen and repeat.

### Listening and Reading Activities:

- The Educator reads the lyrics aloud.
- The Educator plays the song.
- The students listen and repeat the song.

ఉగాది పాట

పులుపు

వగరు

తీపి

కారం

చేదు

ఉప్పు

షడ్రుచుల సమ్మేళనమే ఉగాది...

తెలుగోళ్ల సంవత్సరాది

## Activity 2: Read the vocabulary items.

### Reading Activity:

- The Educator introduces the festivals to the students.
- The Educator reads the name of each festival aloud.
- The students identify and repeat the words.

ఉగాది



చీనీ నూతన సంవత్సరం



క్రిస్మస్



కావడి



దీపావళి



ఈద్




వినాయక చవితి



### Activity 3: Picture labelling.

#### Reading and Writing Activities:

- The Educator asks the students to name some festivals in our country.
- The Educator helps the students to read aloud the given words and identify the corresponding pictures.
- The students choose the correct word from the box to label each picture.



కావడి  
దీపావళి  
క్రిస్మస్  
ఈడ్  
వినాయక చవితి  
చీనీ నూతన సంవత్సరం  
ఉగాది



## Activity 4: Matching.

### Reading Activity:

- The Educator talks about the festivals (when and how they are celebrated) .
- The Educator asks the students to provide words that reflect festivals.
- The students match column A with column B.

#### Column A

#### Column B

చీనీ నూతన సంవత్సరం

బిర్యానీ

గోరింట



ఉగాది

కానుకలు

క్రిస్మస్ చెట్టు



కావడి

ఫూగ్ పాప్


డ్రాగన్ నృత్యం



వినాయక చవితి

దీపం

మిఠాయిలు



దీపావళి

మొదక

జాకడి నృత్యం



క్రిస్మస్

ఉగాది పచ్చడి


ముగ్గులు



ఈద్

బెండా

ఆరోహణం



## Activity 5: Choose the correct word.

### Reading and Writing Activities:

- The Educator invites the students to discuss the different dressing styles worn during each festival.
- The students look at the pictures, choose the correct word from the brackets and fill in the blanks.



..... దీపావళి పండగ జరుపుకుంటారు.  
(మహమ్మదీయులు, హిందువులు)



..... కావడి పండగ జరుపుకుంటారు.  
(క్రైస్తవులు, తమిళంవాళ్లు)



..... ఉగాది పండగ జరుపుకుంటారు.  
(తెలుగువాళ్లు, చీనీవాళ్లు)



..... వినాయక చవితి జరుపుకుంటారు.  
(మరాఠీవాళ్లు, మహమ్మదీయులు)



..... ఈడ్ జరుపుకుంటారు.

(తమిళంవాళ్లు, మహమ్మదీయులు)



..... చీనీ నూతన సంవత్సరం

జరుపుకుంటారు. (మరాఠీవాళ్లు, చీనీవాళ్లు)



..... క్రిస్మస్ జరుపుకుంటారు.

(తెలుగువాళ్లు, క్రైస్తవులు)

## Activity 6: Fill in the blanks.

### Reading and Writing Activities:

- The students observe the pictures of the different places of worship.
- The Educator encourages the students to share their knowledge about places of worship in different communities.
- The students choose the correct words from the given list and fill in the blanks.

(మందిరం, కోవెల, శివాలయం, పగోడా, చర్చి, మసీదు)



తమిళంవాళ్లు .....లో పూజ చేస్తారు.



హిందువులు .....లో పూజ చేస్తారు.




చీనీవాళ్లు .....కు వెళ్తారు.



క్రైస్తవులు .....కి వెళ్తారు.



మహమ్మదీయులు .....కు వెళ్తారు.



తెలుగువాళ్లు .....లో పూజ చేస్తారు.

## Activity 7: Word decoding.

### Reading and Writing Activities:

- The Educator does a recap on letters/syllables, then places students in pairs and asks them to decode the given words.
- The students recall letters/syllables and decode the given words.

ఉగాది	= .... + .... + ....
మంగళ స్నానం	= .... + .... + .... .... + ....
కొత్త బట్టలు	= .... + .... .... + .... + ....
ఉగాది పచ్చడి	= .... + .... + .... .... + .... + ....
తోరణం	= .... + .... + ....
ముగ్గులు	= .... + .... + ....
మందిరం	= .... + .... + ....
పంచాంగం	= .... + .... + ....

## Activity 8: Unscramble the words.

### Reading and Writing Activities:

- The Educator divides the students into groups and instructs them to observe, pronounce and rearrange the given letters or syllables to form the correct word.
- The students pronounce the letters/syllables aloud and rearrange them in the correct form.

గా	ది	ఉ
----	----	---

---

బ	లు	త్త	కొ	ట్ట
---	----	-----	----	-----

---

ర	ణం	తో
---	----	----

---

మం	ళ	స్నా	గ	నం
----	---	------	---	----

---

గం	పం	చాం
----	----	-----

---

డి	గా	చ్చ	ప	ఉ	ది
----	----	-----	---	---	----

---

ము	లు	గ్గు
----	----	------

---



రం	ది	మం
----	----	----

---

## Activity 9: Cut and paste.

### Reading Activity:

- The Educator brainstorms the students on Ugadi etiquette and asks them how they celebrate Ugaadi Festival.
- The students:
  - observe the pictures and cut the given sentences from next page and paste them next to the corresponding pictures.
  - read aloud the sentences under the guidance of the Educator.





మందిరానికి వెళ్ళడం



తోరణాలు కట్టడం



మంగళ స్నానం చేయడం



పంచాంగ శ్రవణం



ఉగాది పచ్చడి తయారు చేయడం



కొత్త బట్టలు వేసుకోవడం



## Activity 10: Identify and match.

### Reading Activity:

- The Educator explains the nouns and the verbs.
- The students identify and match accordingly.

మందిరానికి

తయారు చేయు

కొత్త బట్టలు

చేయు

పాటలు

కట్టు

ఉగాది పచ్చడి

వెళ్లు

మంగళ స్నానం

వేసుకొను

పంచాంగం

పాడు

తోరణాలు

విను

## Activity 11: Rearrange the words.

### Reading and Writing Activities:

- The Educator reads the given words.
- The students:
  - rearrange the words in order to make appropriate sentences.
  - read aloud the complete sentences.

౧. జరుపుకుంటాం - ఉగాది - చైత్ర - లో - పండగ - మాసం - మేం

.....

.....

౨. పిల్లలు - సాంస్కృతిక - పాల్గొంటారు - కార్యక్రమాల్లో

.....

.....

౩. తింటాం - ఉగాది - మేం - పచ్చడి

.....

.....

౪. అందమైన - మేం - పాడుతాం - పాటలు

.....

.....

౫. అందరూ - చేస్తారు - రోజు - మంగళ స్నానం - ఆ

.....

.....

౬. అర్చకులు - చదువుతారు - పంచాంగం

.....

.....

## Activity 12: Read the passage and answer the questions.

### Listening, Reading and Writing Activities:

- The Educator reads the passage.
- The students:
  - listen and repeat after the Educator.
  - read and answer the questions under the guidance of the Educator.

మారిషస్ దేశంలో చాలా మతాలు ఉన్నాయి. ఇక్కడ చాలా సంస్కృతులు కూడా ఉన్నాయి. మేం బంధుమిత్రులతో చాలా పండగలు జరుపుకుంటాం. అందరం కలిసి సంతోషంగా ఉంటాం.

ఉగాది తెలుగువాళ్ళ పండగ. అది చైత్ర మాసంలో వస్తుంది. ఆ రోజు మేం మంగళ స్నానం చేస్తాం. ఇంటి ముందు ముగ్గులు వేస్తాం. మేం కొత్త బట్టలు వేసుకుంటాం. మేం మిఠాయిలు మరి ఉగాది పచ్చడి తింటాం. ఆ రోజు మేం చాలా ఆనందంగా కాలం గడుపుతాం.

Write five words related to Ugadi.

..... , ..... , ..... , ..... , .....

Encircle the correct answer.

౧. మారిషస్ దేశంలో మేం చాలా ..... జరుపుకుంటాం.

అ. మిఠాయిలు      ఆ. పండగలు      ఇ. దేశం      ఈ. మిత్రులు

౨. ఉగాది పండగ చైత్ర .....లో వస్తుంది.

అ. సంవత్సరం      ఆ. సంస్కృతి      ఇ. మాసం      ఈ. రోజు

౩. ఇంటి ముందు ..... వేస్తాం.

అ. ముగ్గులు      ఆ. తోరణాలు      ఇ. కానుక      ఈ. కొత్త

### Activity 13: Invitation card.

The Educator:

- asks the students to list down the key elements in an invitation card.
- encourages the students to show their creativity by designing an Ugadi celebration invitation card.
- provides the students with relevant vocabulary items.

The students prepare another invitation card.

Materials needed: bristol, glue, pencil, scissors, markers/ coloured pencils.

## ఉగాది వేడుకలు మహాత్మా గాంధీ కళాశాల



తేదీ : .....

సమయం : .....

స్థలం : .....

అతిథి : .....

## Activity 14: Picture labelling.

### Reading and Writing Activities:

- The Educator asks the students to reflect on how they celebrate Ugadi festival.
- The students read and choose the correct word from the list below to label the pictures.



తోరణం, మందిరం, మిఠాయిలు, ముగ్గు

## Activity 15: Learning-by-doing.

### Reading and understanding Activities:

The Educator:

- reads the sentences aloud.
- guides the students to learn and distinguish among different ingredients used in preparing sweets.
- helps students to identify the names of sweets.

### ఉగాది పచ్చడి - కావాలినివి



- చింతపండు గుఱ్ఱు
- 1 మామిడి కాయ
- ఉప్పు
- పంచదార
- వేపాకులు లేదా వేప పూలు
- 2 మిరపకాయలు
- మంచి నీళ్లు

### విధానం:

౧. మామిడి కాయ మరి మిరపకాయలను సన్నగా తరగండి.
౨. ఒక గిన్నెలో చింతపండు గుఱ్ఱు తీసుకుని సన్నగా తరిగిన మిరపకాయలు, వేప ఆకులు/పూలు, పంచదార, సన్నగా తరిగిన మామిడికాయ మరి ఉప్పు వేయండి.
౩. పంచదార మరి ఉప్పు కరిగే వరకు అన్నీ బాగా కలపండి.
౪. కావాలంటే పదార్థాలన్నీ రుబ్బవచ్చు.